

第1章 計画の概要と南国市の状況

【1】 計画の目的

日本国憲法は、全ての国民が「法の下に平等」であることを謳っています。
男女共同参画社会基本法では、「男女の人権の尊重」、「社会における制度又は慣行についての配慮」、「政策等の立案及び決定への共同参画」、「家庭生活における活動と他の活動の両立」、「国際的協調」の5つの基本理念を掲げています。

このため、本計画は、憲法の謳っている「人権の尊重」と「法の下に平等」の基本理念に基づき、男女があらゆる場面においてともに参画することができる社会の実現を目指すことを目的としています。

家庭、地域、学校、職場などあらゆる場で、性別などに関わりなく、人権が尊重され、全ての人がともに支え合い、認め合い、責任を分かち合い、それぞれの個性と能力を発揮できる社会を形成していくために、今後も継続して各種課題の改善、解決に向けて取り組んでいく必要があります。

また、働く場面において女性活躍を推進するために、「職業生活」という観点で企業や女性に対して積極的にアプローチすることが求められています。

こうした社会情勢の変化や、新たな社会的課題への対応を踏まえ、これまでの計画が2021年度（令和3年度）をもって終期を迎えたことから、「南国市男女共同参画推進計画」を改定し、加えて「女性活躍推進計画」を策定するものです。

【2】 計画の期間

この計画の期間は、2022年度（令和4年度）から2031年度（令和13年度）までの10年間とします。

ただし、国、県の動向や社会情勢の変化及び計画の進捗状況などに応じて、必要な見直しを行います。

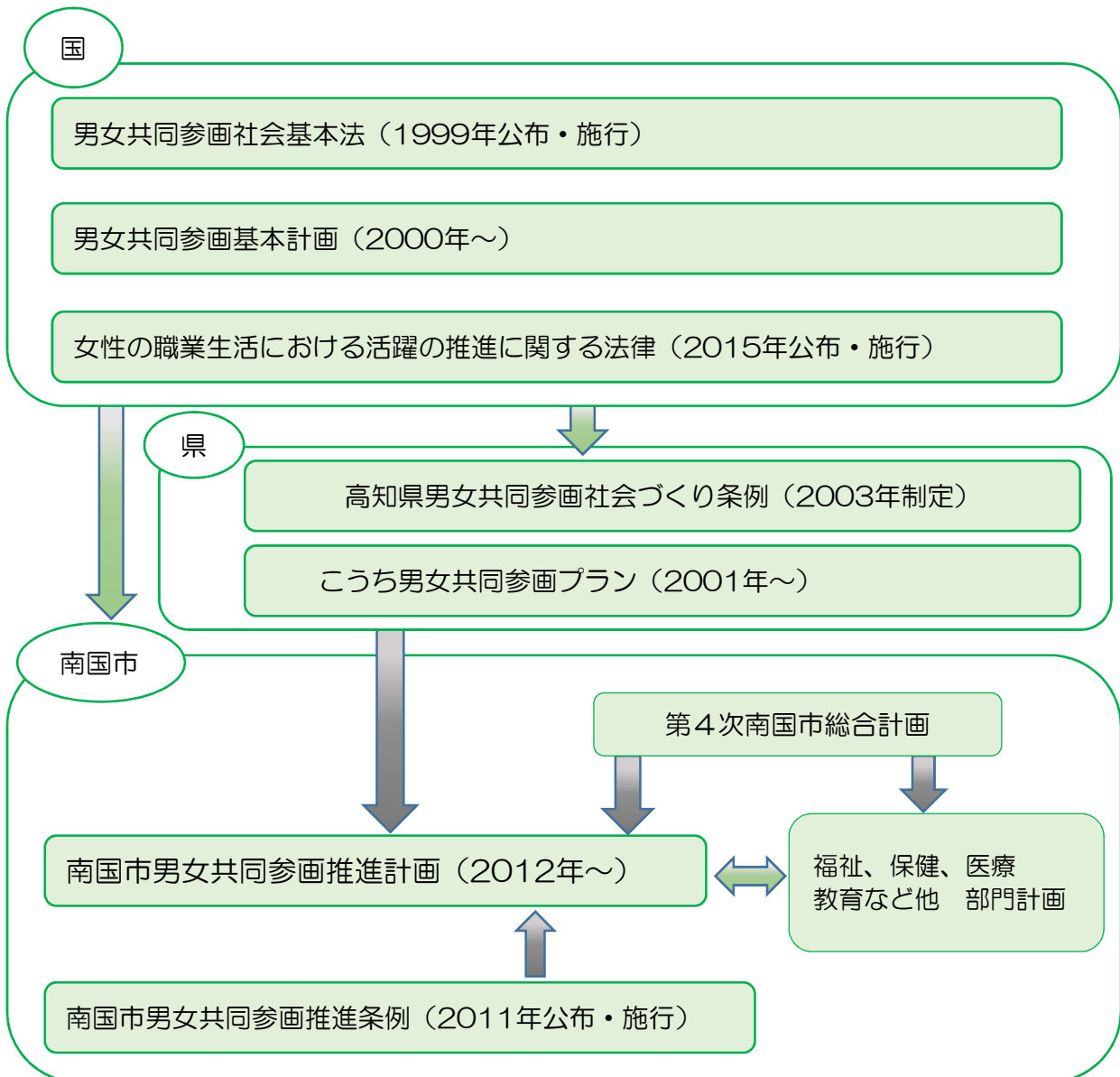
【3】 計画の位置づけ

この計画は、次頁イメージ図のとおり、関係する法律や計画などの整合性を考慮しています。

また、「誰一人取り残さない」持続可能で多様性と包摂性のある社会の実現のために定められた国連の17の持続可能な開発目標（Sustainable Development Goals:SDGs）のうち、本計画と関連する目標5（ジェンダー平等を実現しよう）、目標10（人や国の不平等をなくそう）、目標17（パートナーシップで目標を達成しよう）に資するものです。



<イメージ図>



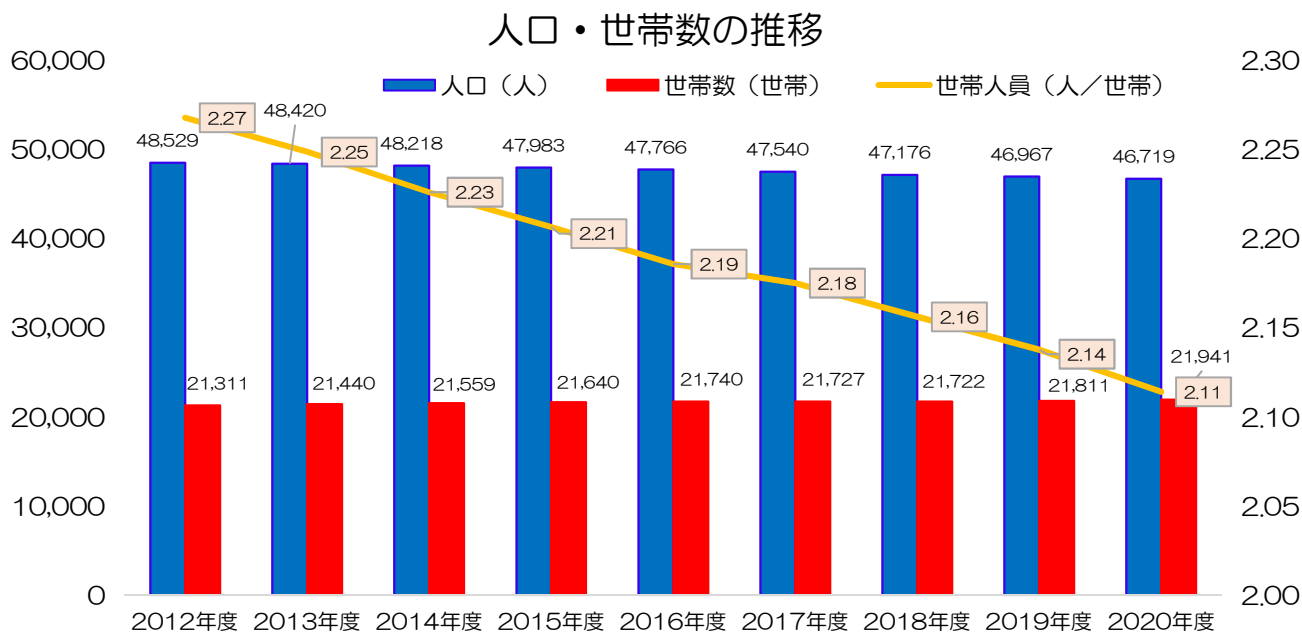
関係する法律及び条例

- 男女共同参画社会基本法第14条第3項に基づく市町村男女共同参画
- 女性の職業生活における活躍の推進に関する法律第6条第2項に基づく市町村推進計画
- 南国市男女共同参画推進条例第8条第1項に基づく南国市男女共同参画計画

【4】南国市を取り巻く状況

1. 人口・世帯数の推移

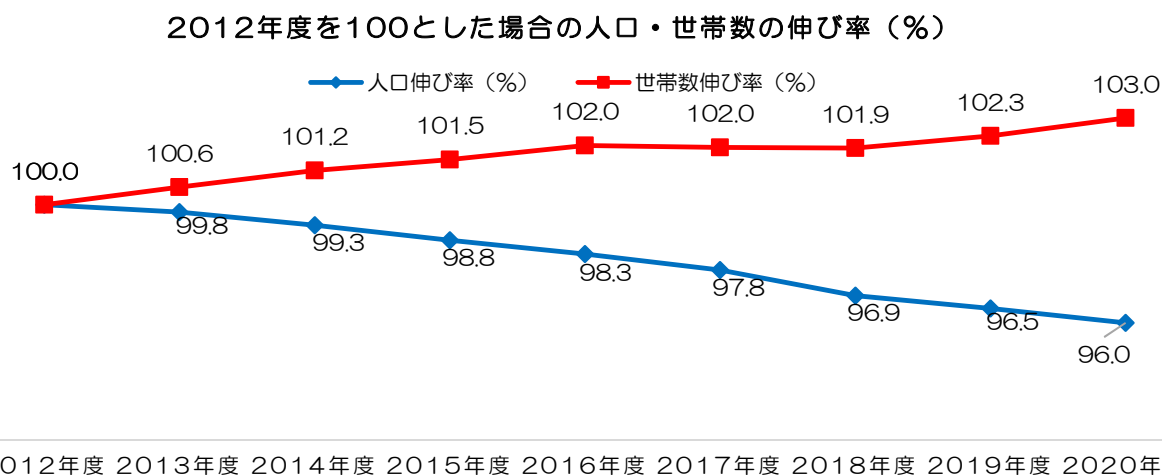
本市の人口は、2021年(令和3年)3月末現在およそ4万6千人、世帯数は2万2千世帯足らずとなっています。1世帯当たりの人口数を示す「世帯人員」は、2012年度(平成24年度)の2.27人/世帯から2.11人/世帯へと前回よりさらに小家族化傾向にあります。



(人)

人口推移	2012 平成24年度	2013 平成25年度	2014 平成26年度	2015 平成27年度	2016 平成28年度	2017 平成29年度	2018 平成30年度	2019 令和元年度	2020 令和2年度
人口	48,529	48,420	48,218	47,983	47,766	47,540	47,176	46,967	46,719
世帯数	21,311	21,440	21,559	21,640	21,740	21,727	21,722	21,811	21,941
世帯人員 (人/世帯)	2.27	2.25	2.23	2.21	2.19	2.18	2.16	2.14	2.11

資料：住民基本台帳 各年度末現在



2012年度 2013年度 2014年度 2015年度 2016年度 2017年度 2018年度 2019年度 2020年度

2. 人口動態

人口の動きである「人口動態」をみると、出生・死亡からみる「自然動態」、転入・転出からみる「社会動態」ともにマイナス傾向となっており、人口が減少傾向へと推移しています。

(人)

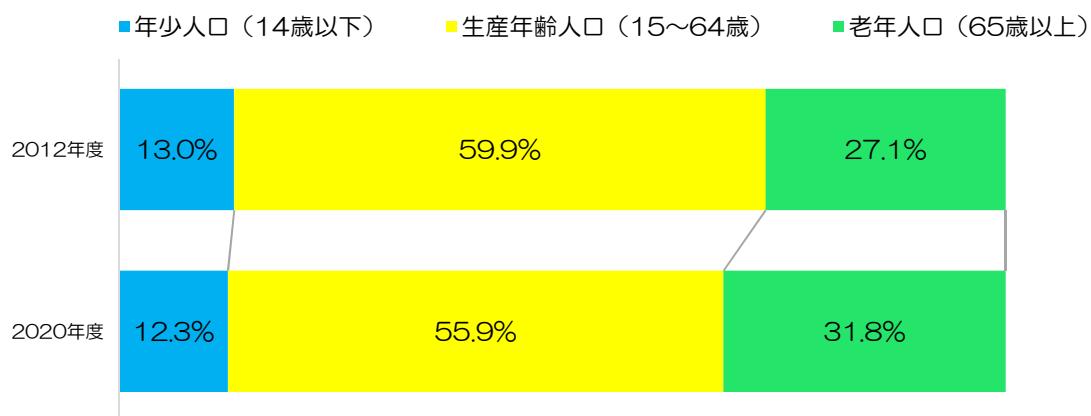
人口推移	2012	2013	2014	2015	2016	2017	2018	2019	2020
	平成24年度	平成25年度	平成26年度	平成27年度	平成28年度	平成29年度	平成30年度	令和元年度	令和2年度
出生者数 (a)	358	408	370	377	342	391	358	349	320
死亡者数 (b)	590	580	580	586	561	574	581	551	553
自然動態 (c) ※(a)-(b)	-232	-172	-210	-209	-219	-183	-223	-202	-233
転入者数 (d)	1,542	2,118	1,982	1,982	1,891	1,832	1,806	1,976	1,841
転出者数 (e)	1,648	2,065	1,991	2,018	1,902	1,909	2,004	1,986	1,847
社会動態 (f) ※(d)-(e)	-106	53	-9	-36	-11	-77	-198	-10	-6
人口動態 (c) + (f)	-338	-119	-219	-245	-230	-260	-421	-212	-239

資料：住民基本台帳 各年度末現在

3. 年齢別人口の推移

本市の年齢3区分別人口構成をみると、「年少人口比（14歳以下）」は、緩やかな減少で推移していますが、一方で、「老年人口（65歳以上）」は増加傾向を示しています。本市においても少子高齢化が進行していることがうかがえます。

年齢3区分別人口構成比（％）



資料：住民基本台帳 各年度末現在

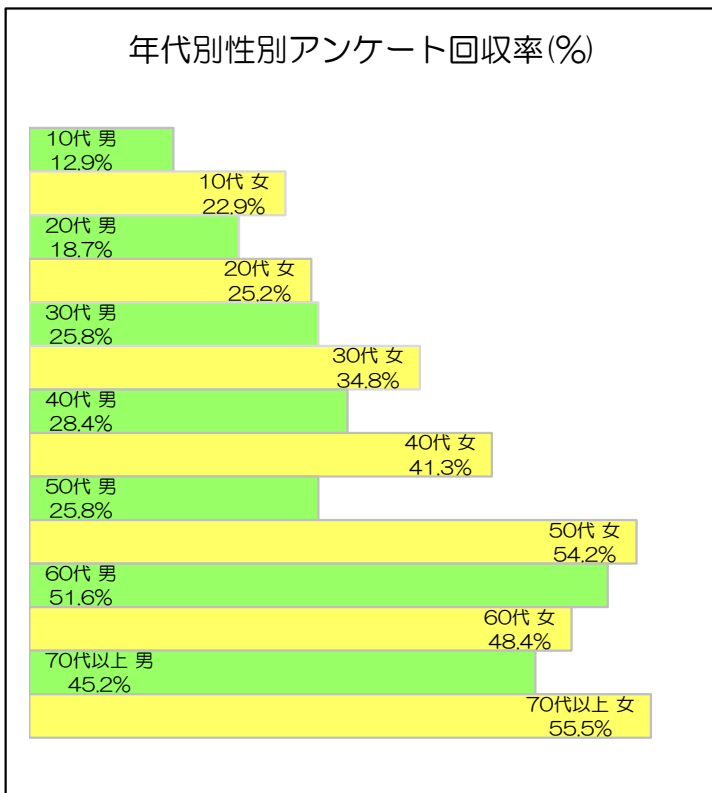
【5】男女共同参画社会に関する市民意識調査

計画の改定にあたり、市内在住の満18歳以上の市民に対し、市民の男女共同参画に関する取組の実態や問題点、意見等を調査し、施策を検討するうえでの基礎資料とすることを目的とし、次のとおり、アンケート調査を実施しました。

なお、アンケート内容については、資料編に掲載しています。

調査名称	男女共同参画社会に関する市民意識調査
調査対象	18歳以上の市民
調査方法	郵送による調査票の配布・回収
調査期間	2020年(令和2年)8月
配布数	2,000 人
有効回収数	734 人
有効回収率	36.7 %

この男女共同参画社会に関する市民意識調査（以下、「市民意識調査」という。）を学識経験者・事業者代表・市民代表などから構成される「南国市男女共同参画推進委員会」に諮問し、専門的見地から意見をいただくとともに、パブリックコメント（市民意見公募）を実施したうえで本計画を改定しました。



年代	性別	配布数	回収数	回収率
10代	男	70	9	12.9%
	女	70	16	22.9%
20代	男	155	29	18.7%
	女	155	39	25.2%
30代	男	155	40	25.8%
	女	155	54	34.8%
40代	男	155	44	28.4%
	女	155	64	41.3%
50代	男	155	40	25.8%
	女	155	84	54.2%
60代	男	155	80	51.6%
	女	155	75	48.4%
70代以上	男	155	70	45.2%
	女	155	86	55.5%
不明			4	