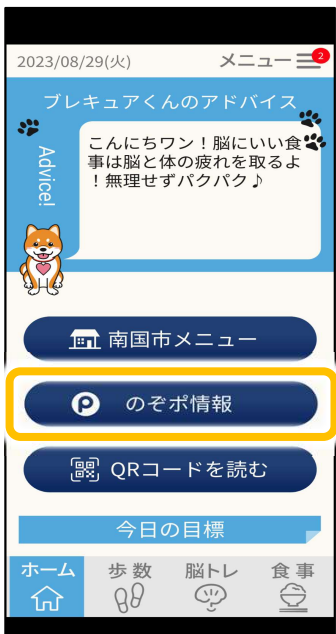


# のぞポをPayPayポイントに交換する手順

※事前にPayPayアプリのインストールとアカウント登録が必要です。

スタート

## ①のぞポ情報をタップ



## ②「PayPayポイントと交換」をタップ



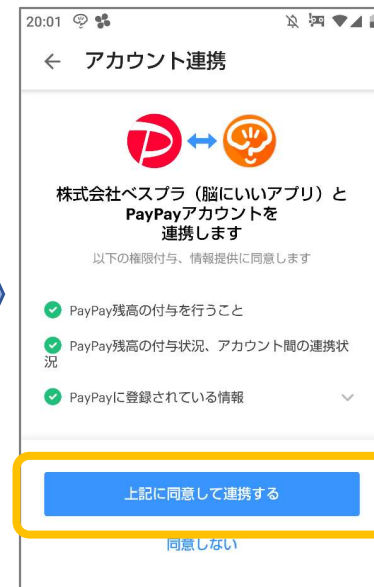
## ③「PayPayにログイン」をタップ



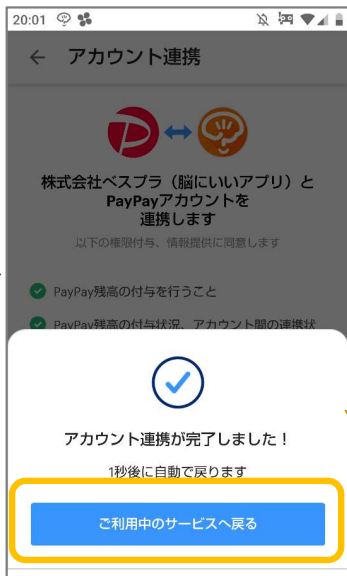
## ④PayPayにログイン



## ⑤アカウント連携する



## ⑥アカウント連携完了



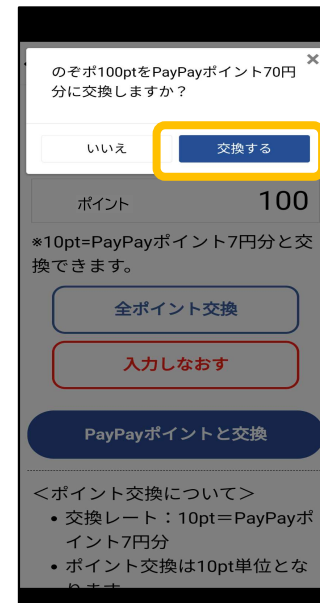
## ⑦交換したいポイント数を入力



のぞポ10ptを7円分として、10pt単位で交換できます。

一度連携が完了すると、②の後⑦が表示されるようになります。

## ⑧「交換する」をタップ



## ⑨交換完了！



ゴール